

# CLASSE 300



## EL VIDEOPORTERO CONECTADO





El videoportero **CLASE 300X13E** permite transformar cualquier vivienda en una casa conectada, controlable cómodamente de forma local o a distancia mediante un *smartphone*.



Eliot es el programa específico de Legrand para los objetos conectados (Internet of things) que identifica todos aquellos productos o sistemas que, gracias a la posibilidad de conectarse a la nube (cloud), aportan valor añadido en términos de funcionalidad, información, interacción con el entorno y uso.

## Índice

4-21			
CLASSE 300X13E	Moderno, conectado, sencillo		4
	¿Qué se puede hacer con CLASSE 300X13E?		6
	Las ventajas		10
	App Door Entry - Pensada para el usuario final		12
	Conexión y configuración rápidas		14
	Conectado e interoperable		16
	Perfecto para sustituir tu viejo portero o videoportero de 2 hilos		20
22-27			
Gama	CLASSE 300 - Una elección de estilo		22
CLASSE 300	Un uso sencillo mediante gestos cotidianos		26
Características generales			
28-31			
Gama	Tabla de selección rápida		28
CLASSE 300	Características y funciones		29
Catálogo	Catálogo		30
	Dimensiones, kits y notas legales		31

CLASSE 300X13E

Las imágenes visualizadas en la pantalla son exclusivamente a título ilustrativo y promocional.



MODERNO  
**CONECTADO**  
SENCILLO

## La facilidad de la tecnología 2 hilos de BTicino con las ventajas de la conectividad para tener más funciones y servicios adicionales

CLASSE 300X13E es el nuevo videoportero conectado que combina modernidad e innovación gracias a la comunicación entre el videoportero y tu smartphone. La conectividad Wi-Fi integrada permite la conexión (\*) con tu smartphone y, gracias a la App específica, gestionar las llamadas

realizadas desde el videoportero de forma innovadora y funcional. Cuenta con una amplia pantalla táctil de 7" y un diseño único que lo hacen ideal para todos los usuarios amantes de la tecnología y la innovación.



### **Siempre en contacto con tu casa.**

A la sencillez de instalación ofrecida por CLASSE 300X13E, se suma la posibilidad de gestionar diversas funciones mediante el smartphone. Esto permite, tanto desde dentro como fuera de la vivienda, gestionar las llamadas, abrir la puerta, activar la cámara o encender las luces temporizadas del jardín. Todo ello con un simple toque.

NOTA (\*): Para la conexión se requiere la presencia de una red Wi-Fi doméstica con acceso a Internet. Véase la sección NOTAS LEGALES en la página 31.





# ¿QUÉ SE PUEDE HACER CON CLASSE 300 X13E?

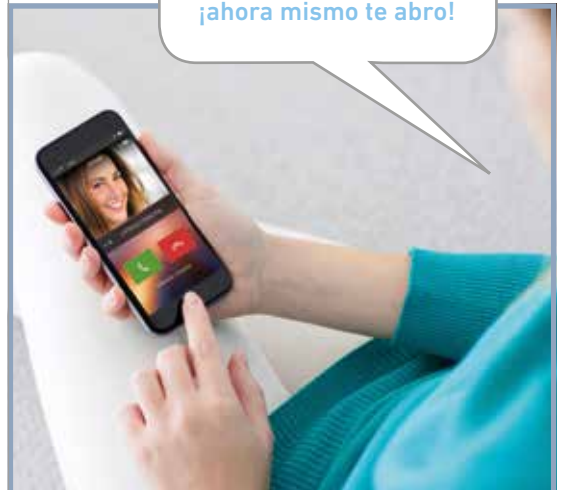


Mediante el uso de la App (**gratuita**) para *smartphones* Android e iOS es posible gestionar múltiples funciones

## RESPONDER CÓMODAMENTE DESDE EL SOFÁ DE TU CASA

Absoluta libertad de movimiento dentro de tu vivienda. Puedes responder a las llamadas del videoportero desde cualquier parte de tu casa.

Hola Ana, entra,  
¡ahora mismo te abro!



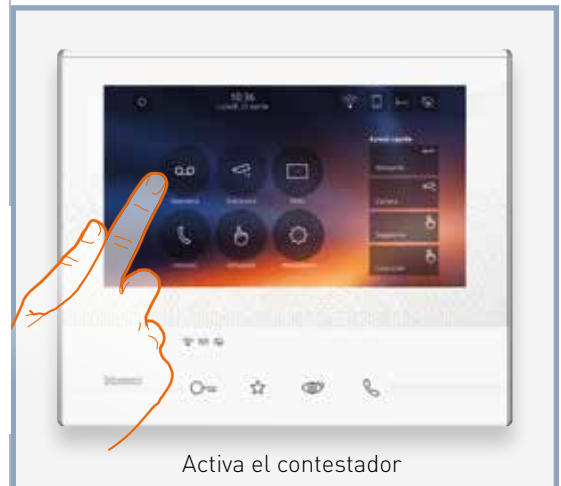
## RESPONDER A LAS LLAMADAS SI ESTÁS FUERA DE CASA Y DESDE CUALQUIER PARTE DEL MUNDO

Ya estés fuera de casa, de vacaciones o en la oficina, podrás responder a las llamadas desde tu videoportero te encuentres donde te encuentres.



## ACTIVAR, DESACTIVAR Y ACCEDER A MENSAJES DEL CONTESTADOR

Antes de salir de casa, si no quieres perder ninguna llamada, activa el contestador. A través de tu smartphone, siempre puedes saber quién te ha estado buscando.



Activa el contestador



**NOTA:** Es posible activar y desactivar el contestador desde el smartphone y acceder a los mensajes.

## ¿QUÉ SE PUEDE HACER CON CLASSE 300X13E?

### LLAMAR DIRECTAMENTE A CASA

Permanece siempre en contacto con quienes estén en casa. El smartphone es un terminal de comunicación con tu videoportero.

Hola Ana,  
¿puedes comprobar si mi  
cartera está en el salón?



### ABRIR LA PUERTA DE CASA EN AUSENCIA DE MANDO A DISTANCIA

¿Vuelves a casa con el coche y no encuentras el mando a distancia de la puerta del garaje? Ningún problema, con tu smartphone podrás activar la apertura de la puerta.



**NOTA:** Mediante el *smartphone* se pueden controlar todas las cerraduras conectadas a tu instalación videoportero de 2 hilos.



## VER QUÉ SUCEDE EN TU CASA

Mayor seguridad en tu casa. Mediante tu smartphone podrás activar las cámaras exteriores e interiores conectadas a tu instalación de videoportero.



**NOTA:** Mediante el *smartphone* se pueden activar todas las cámaras conectadas a tu instalación de videoportero de 2 hilos.

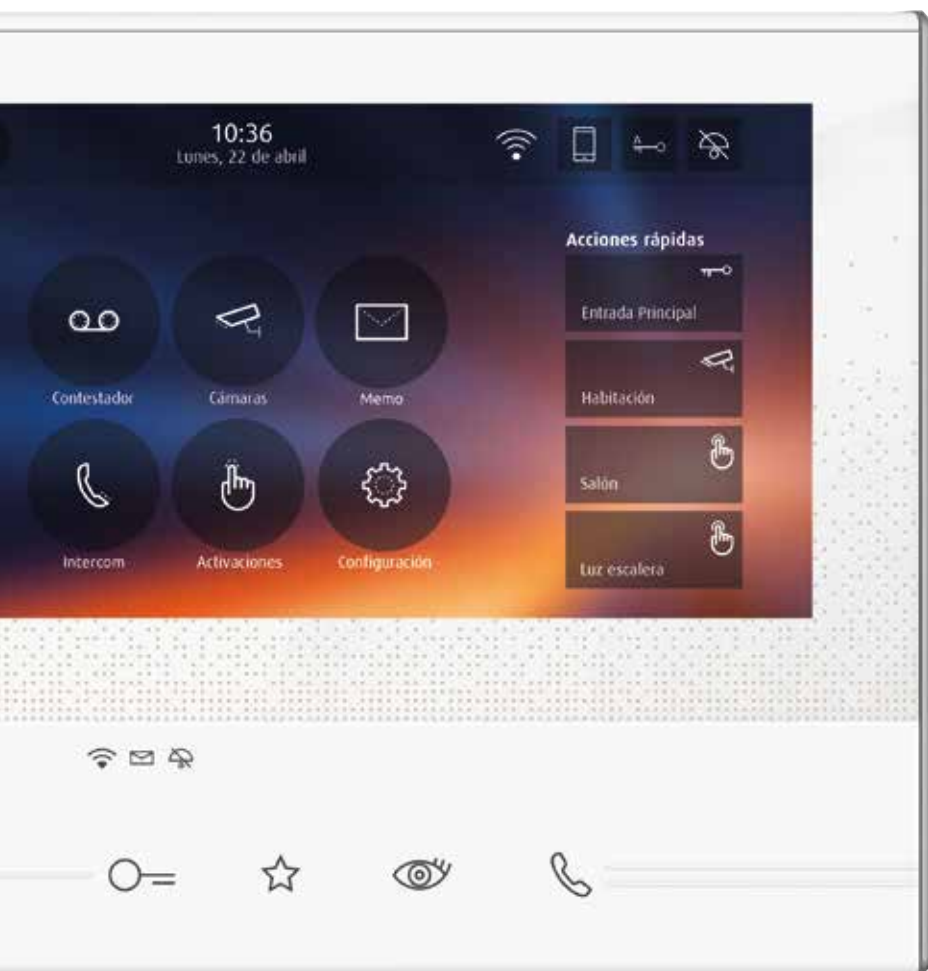
## ACTIVAR LA LUZ O EL RIEGO EN EL JARDÍN

Incluso cuando estés fuera de casa o de vacaciones, podrás activar cómodamente el riego del jardín y encender las luces directamente desde tu smartphone.

¡e incluso está regado el jardín!



**NOTA:** Mediante el *smartphone* se pueden controlar los actuadores temporizados conectados a tu instalación de videoportero de 2 hilos.



## Instalación de 2 hilos


Gracias a la conectividad Wi-Fi integrada, CLASSE 300X13E no requiere obras de albañilería y sigue las **mismas normas de instalación que cualquier videoportero 2 hilos BTicino.**



# LAS VENTAJAS

CLASSE 300X13E  
NO CAMBIA LAS REGLAS  
DE INSTALACIÓN

**Olvídate de complejas instalaciones y de configurar redes Ethernet y conserva la sencillez de cableado del sistema 2 hilos gracias a la tecnología Wi-Fi integrada en el videoportero.**




### Configuración sencilla e intuitiva

No es necesario tener conocimientos informáticos para la configuración. Solo tienes que configurar los clásicos parámetros del sistema 2 hilos (direcciones SCS de la placa de calle, la unidad interior, etc.). Todas las configuraciones de la

red Wi-Fi y de la App pueden ser gestionadas de forma autónoma e intuitiva por tu cliente que, en caso de necesidad, puede llamar directamente al servicio de asistencia técnica mediante el botón Ayuda integrado en la aplicación.

Available on the **App Store** | GET IT ON **Google play** | **DESCARGA LA APP DOOR ENTRY**



# APP

## DOOR ENTRY

### PENSADA PARA EL USUARIO FINAL



DOOR ENTRY es la App que permite gestionar mediante un smartphone, de forma local o remota, las llamadas al videoportero o, con un simple toque, la apertura de la cerradura, la activación de las cámaras o el encendido de las luces temporizadas del jardín.

La configuración de la App requiere pocos pasos y, gracias al Cloud BTicino, la conexión remota está totalmente automatizada y funciona con el máximo nivel de seguridad.



Escanea el código QR con tu *smartphone* y descarga la App para Android.



Escanea el código QR con tu *smartphone* y descarga la App para iOS.

Pantalla principal



Configuración App

Visualización cámaras

Gestión cerraduras

Llamada directa a casa

Pantalla llamada entrante



Gestión llamadas

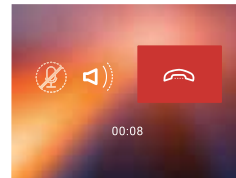
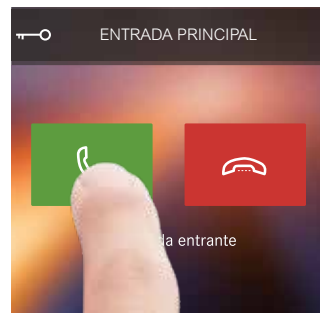
# Interfaz de usuario pensada a partir de las funciones más utilizadas.




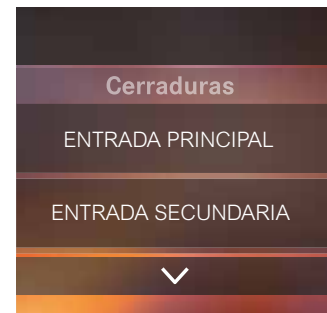
Selecciona la cámara y pulsa para activarla



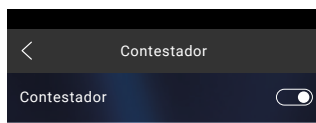
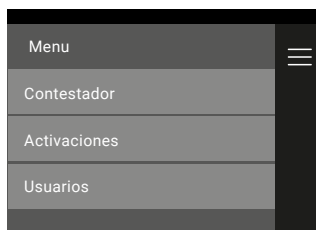
Responder al portero es tan sencillo como responder a una llamada telefónica normal



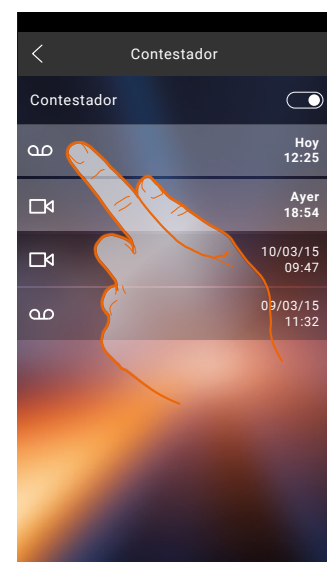
Para abrir la cerradura, desliza la llave hacia la derecha (evitarás aperturas accidentales)



Puedes activar y desactivar el contestador directamente desde la aplicación



Toca para visualizar el registro de mensajes





# CONEXIÓN Y CONFIGURACIÓN RÁPIDAS

Tras la instalación de la App, un procedimiento guiado permite el emparejamiento entre el *smartphone* y CLASSE 300X13E en 3 sencillos pasos.




1 Una vez activada la conexión Wi-Fi, selecciona la red a la que deseas conectarte



**2** Introduce la contraseña de tu red Wi-Fi



**3** Tras pulsar el botón Configurar, la App buscará el videoportero CLASSE 300X13E y se conectará y configurará automáticamente



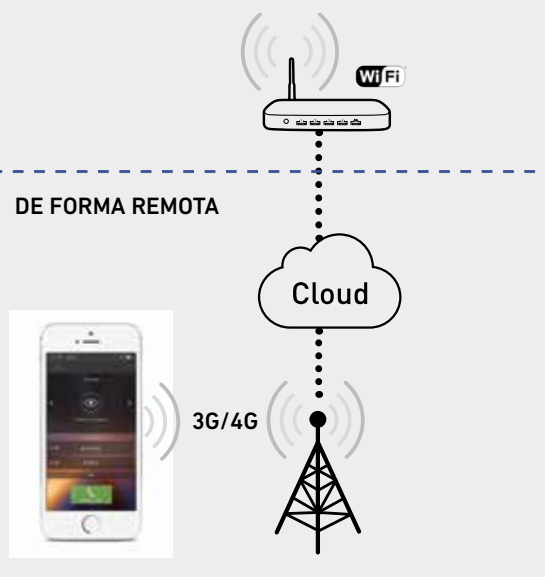
**DE FORMA LOCAL**



La conexión al Cloud automatiza totalmente la configuración en la red de casa (NO es necesaria ninguna configuración del router).

El videoportero transfiere a la App toda la configuración de la instalación videoportero 2 hilos (cámaras, cerraduras, actuadores, etc.) y se actualiza automáticamente tras cada modificación.

**DE FORMA REMOTA**



En el videoportero siempre puedes visualizar los dispositivos móviles emparejados y, en su caso, decidir cuáles desconectar o borrar en cualquier momento.



Abierto a  
la integración  
con dispositivos  
conectados de  
terceros,  
amplía tu  
experiencia  
de uso.

**BTICINO**  
Clase 300X **WiFi**

## CONECTADO E INTEROPERABLE

Ahora la integración con las cámaras inteligentes de interior y exterior de **NETATMO** simplifica y mejora el control de tu hogar. Accede a las imágenes de tus cámaras BTicino y NETATMO de forma integrada, responde al servicio de mensajería de quien te llama y asegúrate que realmente te entregan el paquete que estabas esperando... todo esto ahora es posible desde una sola aplicación: **DOOR ENTRY**.



**BTICINO**  
App Door Entry

¿DESEAS MÁS INFORMACIÓN?

Visita [www.bticino.es](http://www.bticino.es)



Cámara interior inteligente  
**NETATMO**



La configuración para asociar los dispositivos son muy simples.

**No se requiere cableado ni accesorios adicionales.**

Se realiza directamente desde el monitor de la unidad interior Clase 300X (\*), seleccionando "Dispositivos compatibles" desde el menú de configuración y activando las cámaras inteligentes NETATMO que aparezcan automáticamente en la pantalla.

NOTA (\*): Firmware versión 1.7.8 o posterior.



Cámara exterior inteligente  
**NETATMO**

¿DESEAS MÁS INFORMACIÓN?

Visita [www.netatmo.com](http://www.netatmo.com)

# EJEMPLOS DE INTEGRACIÓN Y USO DEL CLASSE 300X CON CÁMARAS NETATMO



Cámara exterior Inteligente **NETATMO**

Directamente desde la APP DOOR ENTRY, adicionalmente a la cámara de la placa de calle, visualiza también las cámaras Wi-Fi NETATMO.

**1.** Comprueba desde la APP DOOR ENTRY las imágenes de las cámaras NETATMO

1. Compruebo que el perro está en el jardín.

2.

3.

4. Todo tranquilo...



Cámara interior inteligente **NETATMO**

Gracias a la tecnología de reconocimiento facial, la cámara NETATMO puede reconocer a tus hijos y enviar un aviso a través de la APP DOOR ENTRY.

**3.** Comprueba si tu hijo ha vuelto a casa de la escuela

1. Mi hijo debería estar en casa...

2.

3. Ok Marco está en casa. La cámara NETATMO lo ha reconocido.



**2. Comprueba la entrega de paquetes una vez que abres al mensajero**

Buenos días, vengo a entregar un paquete.

Buenos días, déjeme delante de la puerta principal. Gracias.

1. 2. 3. 4. 5.

**4. Elige no abrir remotamente si ya hay alguien en casa**

Hola, ya he llegado.

Maria está en casa... dejo que ella responda a la llamada.

CLACK

1. 2. 3. 4. 5. 6.

# PERFECTO

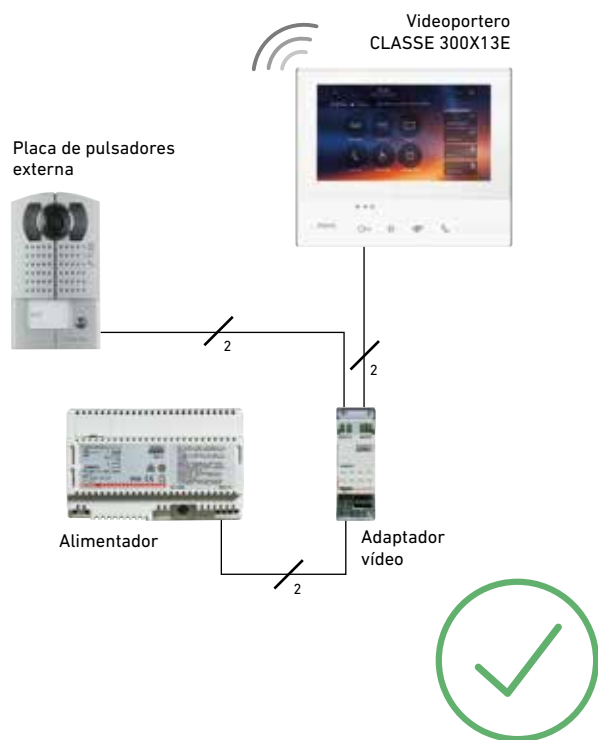
PARA SUSTITUIR TU  
VIEJO PORTERO  
O VIDEOPORTERO DE 2 HILOS



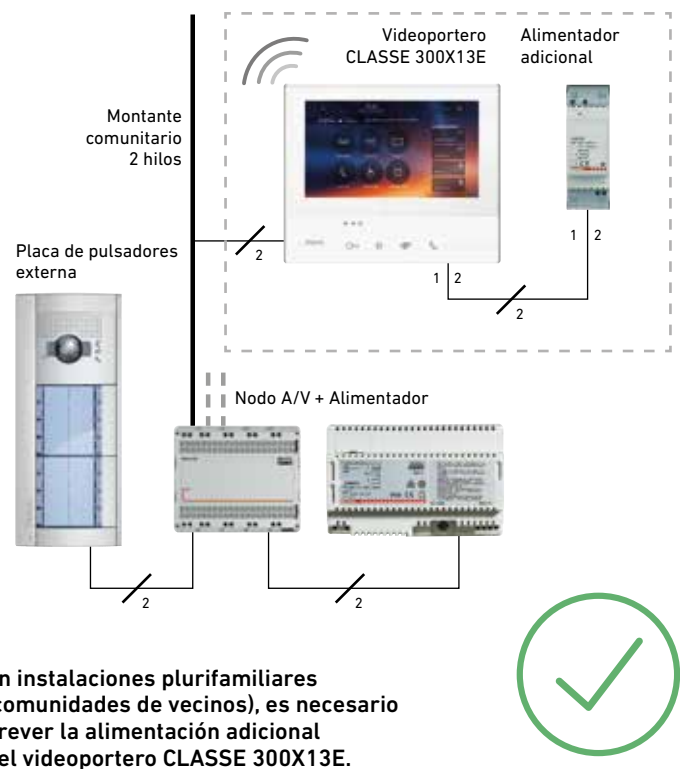
# Classe 300X13E es la mejor solución disponible para renovar tu portero.

En instalaciones **totalmente 2 hilos** existentes, puedes actualizar y sustituir tu antiguo portero (\*) o videoportero por CLASSE 300X13E. Gracias a la conectividad Wi-Fi, ni siquiera necesitarás cableados adicionales.

## Chalé o contexto unifamiliar



## Comunidad de vecinos o contexto plurifamiliar



En instalaciones plurifamiliares (comunidades de vecinos), es necesario prever la alimentación adicional del videoportero CLASSE 300X13E.

## Apto también para obras de renovación de toda la instalación.

CLASSE 300X13E cuenta con tecnología 2 hilos. A diferencia de las soluciones basadas en sistemas Ethernet/IP, la tecnología 2 hilos es la **mejor solución para las reformas** gracias a la posibilidad de reutilizar el par de cables existente.



(\*) Solo se transferirá la llamada de audio



# CLASSE 300

## UNA ELECCIÓN DE ESTILO





## Diseño elegante y tecnología moderna

CLASSE 300 es la gama de videoporteros manos libres caracterizada por una gran PANTALLA TÁCTIL de 7" con un acabado brillante efecto cristal.

El perfil curvado y metalizado con los ángulos redondeados contribuye a eliminar la percepción del grosor, consiguiendo UN ESTILO ÚNICO.



Las funciones principales se activan mediante las teclas TOUCH SENSITIVE situadas en un área bien identificable, con GUÍA TÁCTIL que facilita su reconocimiento.



CLASSE 300 ha sido premiado con este prestigioso reconocimiento internacional, confirmando la capacidad de BTicino de aunar tecnología y diseño.



## CLASSE 300 UNA ELECCIÓN DE ESTILO



Además de un estilo único e innovador, CLASSE 300X13E cuenta con una avanzada tecnología que, gracias a la conexión Wi-Fi, ofrece una libertad absoluta.





**CLASSE 300** está disponible en dos acabados, claro y oscuro, y puede instalarse en la pared o en sobremesa.



Acabado claro



Acabado oscuro



Instalación de sobremesa con soporte accesorio 344632



Los botones capacitivos TOUCH SENSITIVE de accionamiento de las principales funciones de videoportero cuentan con guías táctiles que facilitan su reconocimiento.

# UN PLANTEAMIENTO SENCILLO DE LOS GESTOS COTIDIANOS



Apertura cerradura



Activación cámaras



Favoritos configurables



Comunicación manos libres

## Acceso intuitivo a todas las funciones



Permite la entrada a los visitantes que desees



Responde a las llamadas de tus visitantes



Puedes **ajustar la configuración** de la pantalla y elegir entre distintos fondos y entre diversas melodías de timbre



**Mira qué sucede en el exterior:** puedes ver las imágenes de la cámara de la placa exterior o de las otras cámaras conectadas a tu instalación



Utiliza CLASSE 300 para **comunicarte** con otras zonas de tu vivienda o con otras viviendas



Puedes decidir que CLASSE 300 **abra automáticamente la puerta** cuando recibas una llamada (puedes activar y desactivar la función cuando quieras)



Si necesitas tranquilidad, puedes decidir **poner en silencio CLASSE 300** y reactivarlo cuando lo desees



Puedes **activar otras funciones** que estén conectadas a tu instalación, como las luces de la escalera o las cerraduras de otras puertas



**Deja un mensaje** con la función NOTAS



Activando la función contestador (solo CLASSE 300X13E), **puedes grabar un vídeo** del visitante que te ha buscado. Cuando vayas a estar fuera de casa, **puedes grabar un mensaje** para quien te busque.



# CLASSE 300

## Características y funciones

Classe 300X13E



344642

Classe 300X13E



344643

Classe 300V13E



344612

Classe 300V13E



344613

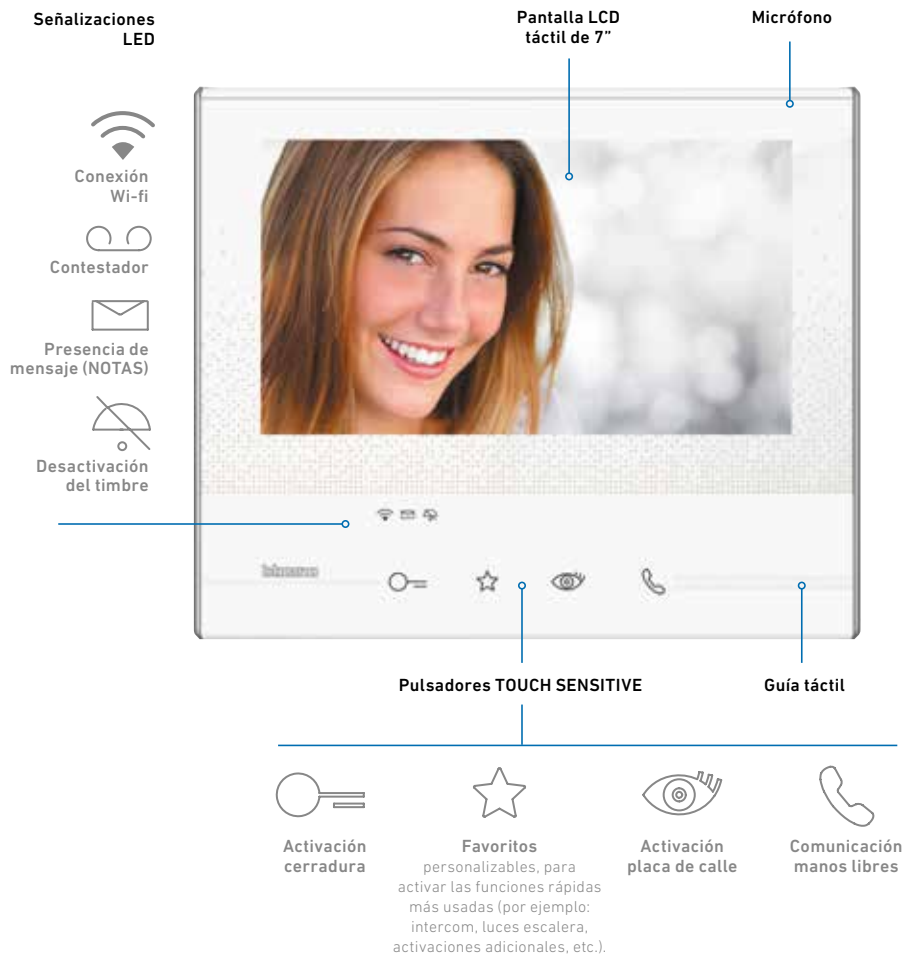
CARACTERÍSTICAS				
PANTALLA TÁCTIL COLOR 7"	•	•	•	•
MANOS LIBRES	•	•	•	•
ACABADO	claro	oscuro	claro	oscuro
DISPONIBILIDAD EN KIT	•		•	
INSTALACIÓN	pared/sobremesa	pared/sobremesa	pared/sobremesa	pared/sobremesa
FUNCIONES DISPONIBLES DESDE LA UNIDAD INTERIOR				
APERTURA CERRADURA	•	•	•	•
ACTIVACIÓN LUCES ESCALERA	•	•	•	•
ACTIVACIÓN PLACA DE CALLE/VISUALIZACIÓN CÍCLICA DE LAS CÁMARAS	•	•	•	•
BUCLE DE INDUCCIÓN <sup>(1)</sup>	•	•	•	•
INTERCOM <sup>(2)</sup>	•	•	•	•
FUNCIÓN MEMORIA	•	•		
LLAMADA A PLANTA	•	•	•	•
FUNCIÓN NOTAS	•	•	•	•
FUNCIÓN ESTUDIO PROFESIONAL	•	•	•	•
CONEXIÓN WI-FI	•	•		
FUNCIONES DISPONIBLES DESDE LA APP DOOR ENTRY				
RESPONDER A VIDEO LLAMADA	•	•		
APERTURA DE CERRADURA	•	•		
VÍDEO CONTESTADOR	•	•		
ACTIVACIÓN LUCES ESCALERA	•	•		
INTERCOM. SMARTPHONE CON UNIDAD INTERIOR	•	•		
INTEGRACIÓN CON CÁMARAS NETATMO	•	•		
ACTIVACIÓN PLACA DE CALLE/ VISUALIZACIÓN CÍCLICA DE LAS CÁMARAS	•	•		

1) Uso por parte de portadores de audífonos dotados de posición T

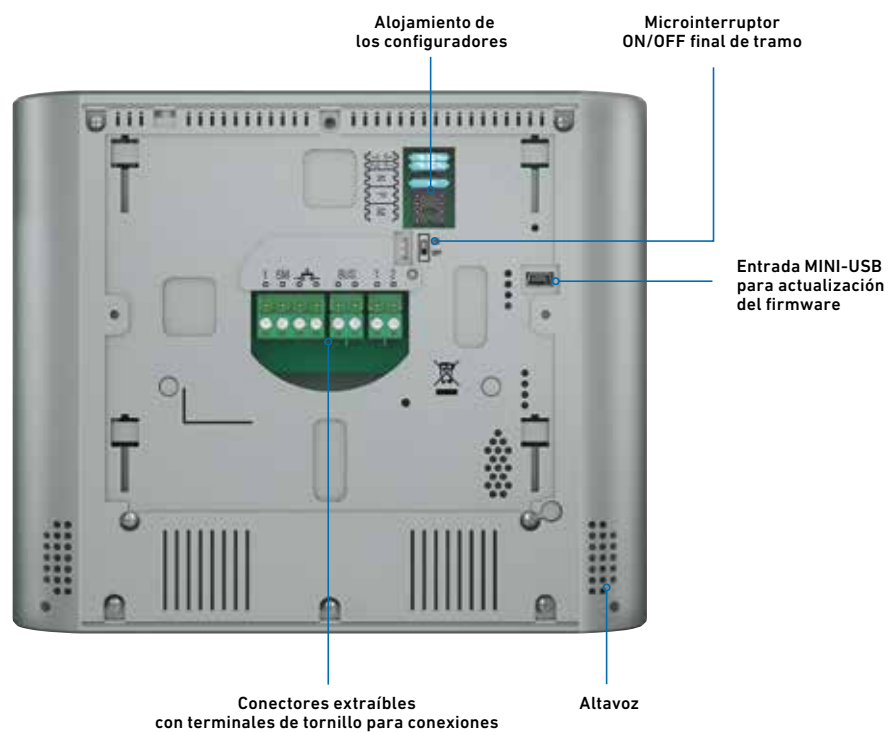
2) Comunicación de audio de 3 minutos como máximo entre monitores del mismo apartamento/de distintos apartamentos



## Vista frontal



## Vista posterior



# CLASSE 300

## Catálogo



344642



344643



344612



344613



344632



336803



346020

Artículo	MONITOR MANOS LIBRES CLASSE 300X13E
<b>344642</b>	<p>Monitor de 2 hilos/Wi-Fi manos libres con bucle de inducción, pantalla LCD táctil de 7" y contestador con memoria audio y vídeo (acabado claro). Dotado de botones capacitivos para el accionamiento de las principales funciones: apertura de la cerradura, conexión del manos libres, activación de la placa de calle/visualización cíclica de las cámaras y botón Favoritos (configurable para activar las acciones rápidas que el usuario usa con mayor frecuencia, como el accionamiento de las luces de la escalera, la intercom o activaciones adicionales). Guía táctil para facilitar el acceso a los botones capacitivos de accionamiento de la cerradura y conexión del manos libres. LED de señalización de: llamada desactivada y presencia de mensajes procedentes del contestador audio/vídeo y notas. Acceso a los ajustes y las funciones mediante la pantalla táctil. Función NOTAS: para la escritura mediante el teclado o la grabación de mensajes de voz y/o notas para los otros residentes del apartamento (ej.: llamar al fontanero, hacer la compra, etc.). Posibilidad de comunicación vocal con la centralita de conserjería, en su caso, durante una llamada específica. El dispositivo debe configurarse mediante la inserción física de los configuradores o bien desde el menú, disfrutando de una mayor posibilidad de personalización de las funciones y los textos asociados. Además, gracias a la conexión Wi-Fi, es posible emparejar el monitor a la App Door Entry (disponible para Android e iOS). Mediante la App es posible gestionar las principales funciones de videoportero (recepción de la llamada, apertura de la cerradura, activación de la placa de calle/visualización cíclica de las cámaras y activaciones adicionales).</p>
<b>344643</b>	Como 344612, pero en acabado oscuro.

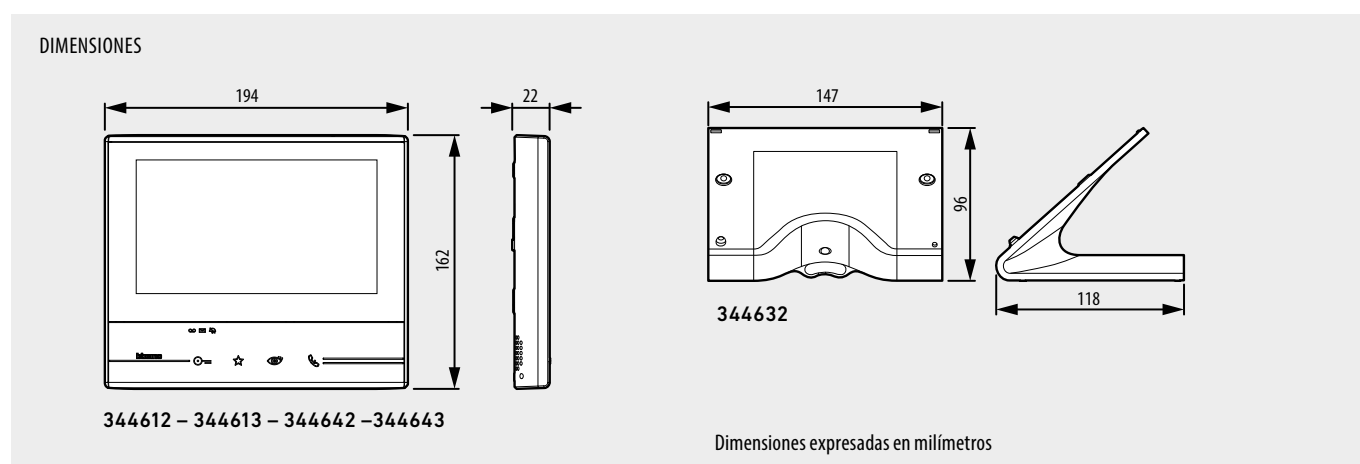
Artículo	MONITOR MANOS LIBRES CLASSE 300V13E
<b>344612</b>	<p>Monitor de 2 hilos/manos libres con bucle de inducción y pantalla LCD táctil de 7" (acabado claro). Dotado de botones capacitivos para el accionamiento de las principales funciones: apertura de la cerradura, conexión del manos libres, activación de la placa de calle/visualización cíclica de las cámaras y botón Favoritos (configurable para activar las acciones rápidas que el usuario usa con mayor frecuencia, como el accionamiento de las luces de la escalera, la intercom o activaciones adicionales). Guía táctil para facilitar el acceso a los botones capacitivos de accionamiento de la cerradura y conexión del manos libres. LED de señalización de: timbre desactivado y notas. Acceso a los ajustes y las funciones mediante la pantalla táctil. Función NOTAS: para la escritura mediante el teclado o la grabación de mensajes de voz y/o notas para los otros residentes del apartamento (ej.: llamar al fontanero, hacer la compra, etc.). Posibilidad de comunicación vocal con la centralita de conserjería, en su caso, durante una llamada específica. El dispositivo debe configurarse mediante la inserción física de los configuradores o bien desde el menú, disfrutando de una mayor posibilidad de personalización de las funciones y los textos asociados.</p>
<b>344613</b>	Como 344612, pero en acabado oscuro.

Artículo	SOPORTE ACCESORIO DE SOBREMESA Y CABLE
<b>344632</b>	Soporte accesorio para la instalación en versión de sobremesa de los monitores Classe 300.
<b>336803</b>	Cable de 8 vías con conector para la conexión al soporte de sobremesa.

Artículo	ALIMENTADOR ADICIONAL 2 DIN
<b>346020</b>	El alimentador adicional 2 DIN se usa para alimentar de forma local los monitores Classe 300X13E en instalaciones plurifamiliares.

## CLASSE 300

### Dimensiones



## KIT LINEA 3000



**KIT Línea 3000 y Clase 300X13E manos libres con memoria, repetición de llamada en smartphone, cámara gran angular y llaveros RFID**

Kit unifamiliar compuesto por placa de pulsadores LINEA 3000 con cámara gran angular, lector de proximidad y monitor CLASSE 300X13E en acabado claro, con función memoria y repetición de llamada en smartphone. El kit es fácilmente ampliable a 2 llamadas adquiriendo una unidad interior adicional (la placa de pulsadores ya está preparada para 1 o 2 llamadas).

## KIT SFERA NEW



**KIT Sfera New y Clase 300X13E manos libres con memoria y repetición de llamada en smartphone**

Kit unifamiliar compuesto por placa de pulsadores SFERA NEW y monitor CLASSE 300X13E en acabado claro, con función memoria y repetición de llamada en smartphone. El kit es fácilmente ampliable a 5 llamadas adquiriendo 4 unidades interiores adicionales.

## CLASSE 300X13E

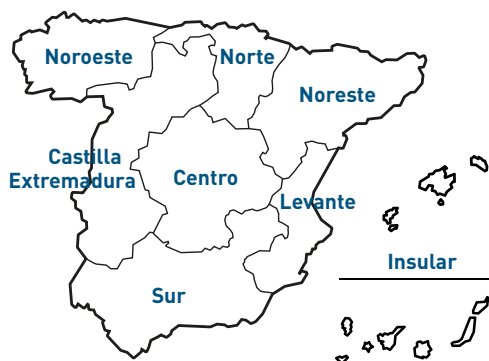
### Notas legales

Para poder usar el servicio de repetición de llamada de videoportero en *smartphone*, el cliente debe contar con el equipamiento técnico necesario para acceder a Internet en el marco de un acuerdo establecido por el cliente con un ISP (*Internet Service Provider*), del cual Legrand Group España no responde. Para utilizar algunos servicios que Legrand Group España ofrece como adicionales a las funciones normales básicas del videoportero CLASSE 300X13E, el cliente deberá instalar la App Door Entry en su *smartphone*. Los servicios ofrecidos a través de la App permiten interactuar con CLASSE 300X13E de forma remota y a través de Internet.

En dichos casos, la integración y el buen funcionamiento entre el videoportero CLASSE 300X13E y la App pueden depender de:

- la calidad de la señal Wi-Fi;
- el tipo de contrato de acceso a Internet de la vivienda;
- el tipo de contrato de datos en el *smartphone*.

En caso de que uno de estos tres elementos no se ajuste a las especificaciones requeridas para el funcionamiento del producto, Legrand Group España no asume ninguna responsabilidad por mal funcionamiento. El producto hace uso del sistema *streaming* VoIP, por lo que es necesario comprobar que el contrato de la red de datos relativo al *smartphone* no prevea su bloqueo. Se informa asimismo que el servicio ofrecido por Legrand Group España (uso remoto mediante la App) conlleva el uso de datos. El coste vinculado a su consumo depende del tipo de contrato que el cliente haya estipulado con un ISP (*Internet Service Provider*) y será a su cargo.



#### Zona Centro

es-centro@legrandgroup.es  
Tel : 91 648 79 22

#### Zona Noreste

es-noreste@legrandgroup.es  
Tel : 93 635 26 60

#### Zona Levante

es-levante@legrandgroup.es  
Tel : 96 321 12 21

#### Zona Noroeste

es-noroeste@legrandgroup.es  
Tel : 98 111 02 03

#### Zona Norte

es-norte@legrandgroup.es  
Tel : 94 643 40 41

#### Zona Sur

es-sur@legrandgroup.es  
Tel : 95 465 19 61

#### Zona Castilla - Extremadura

es-cast-ext@legrandgroup.es  
Tel : 98 339 21 92

#### Zona Insular

es-insular@legrandgroup.es  
Tel : 97 176 44 29

#### Asistencia Técnica

Tel : 91 991 55 00  
sat.espana@legrandgroup.es

#### Atención al Distribuidor

Tel : 91 991 54 00  
pedidos.espana@legrandgroup.es



SÍGUENOS  
TAMBIÉN EN

- @ www.legrand.es
- facebook.com/LegrandGroupES
- twitter.com/LegrandGroupES
- youtube.com/LegrandGroupES
- instagram.com/LegrandGroupES
- pinterest.com/LegrandGroupES
- .../company/LegrandGroupES



LEGRAND GROUP ESPAÑA, S.L.  
Hierro, 56 - Apto. 216  
28850 Torrejón de Ardoz  
Madrid  
Tel.: 91 656 18 12  
Fax: 91 656 67 88  
www.legrand.es