

Nuevo Classe 100

EL ESTÁNDAR AHORA
ES CONECTADO



TEGUI

Una marca de  legrand®

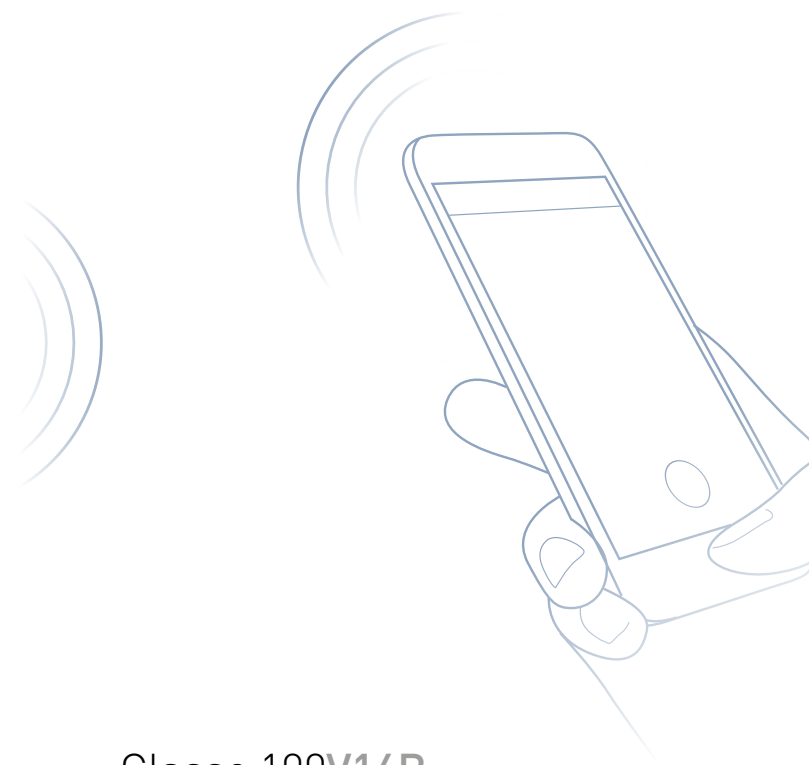
Classe 100

Nueva gama de videoporteros



Classe 100X16E

**LA SOLUCIÓN
CONECTADA**



Classe 100V16E

**LA SOLUCIÓN CON
FUNCIONES ADICIONALES**



Classe 100V16B

**LA SOLUCIÓN
MÁS BÁSICA**



Nueva gama de porteros

Classe 100A16E

**LA SOLUCIÓN
MANOS LIBRES**





El nuevo estándar de Classe superior

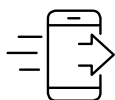
BTicino renueva la gama de las unidades interiores **Classe 100** incluyendo la conexión Wi-Fi en la oferta estándar de videoporteros. El resultado es una gama de videoporteros con un diseño moderno y elegante que satisface cualquier exigencia de instalación.



Conectividad integrada para estar siempre conectado con la casa.

22
VIV

Hasta **22 viviendas** con un único alimentador*.



Asociación inmediata con **App Door Entry Classe 100X**.



Ideal para la renovación de los antiguos porteros electrónicos.



No cambia el trabajo del instalador; **más fácil de usar** para el usuario.

* Máximo 16 viviendas con distribuidores de planta.



Cuando conectas el smartphone con **Classe 100X**, se convierte en un «videopuerto adicional virtual» con el cual podrás responder a las llamadas, accionar la apertura de las cerraduras y activar las cámaras de la instalación.



Videopuerto Classe 100X conectado, **producto ganador en los ADA 2019** (Archiproducts Design Awards), en la categoría de Sistemas, Componentes y Materiales.

**Máxima libertad.
Incluso fuera de casa
siempre te sentirás a gusto.**

Gracias a la **conexión Wi-Fi integrada** Classe 100 te permite gestionar diferentes funciones directamente desde tu smartphone de forma rápida y segura.



**5" Gran pantalla,
compacta.**

La gran pantalla de 5", garantiza siempre una visibilidad óptima independientemente del tipo de instalación.

Sutil y minimal.

Una estética moderna que aúna **un espesor mínimo, ligereza y robustez:** este es el diseño que caracteriza el nuevo Classe 100.

Integración entre comandos físicos y digitales para una experiencia de uso mejorada.

Nuevo comando basculante para responder y finalizar la comunicación junto con una serie de comandos táctiles para el resto de funciones.



Funciones App



**Responde a las llamadas
cómodamente desde
el sofá de tu casa**

Absoluta libertad de movimiento
dentro de tu vivienda.
Puedes responder a las llamadas
del videoportero desde cualquier
parte de tu casa.



Responde a todos desde cualquier parte del mundo

Aunque estés fuera de casa, de vacaciones o en la oficina, podrás responder a las llamadas del videoportero allá donde estés.



Abre la puerta de casa

¿Vuelves a casa con el coche y no encuentras el mando a distancia de la puerta del garaje? Ningún problema, con tu smartphone podrás abrirla con total comodidad.



Enciende las luces o riega el jardín

Incluso cuando estés fuera de casa o de vacaciones, podrás activar cómodamente el riego del jardín y encender las luces directamente desde tu smartphone.



Mira lo que ocurre en el exterior de tu hogar

Mayor seguridad para tu casa. Mediante tu smartphone podrás activar las cámaras exteriores o interiores conectadas a tu instalación de videoportero.



Llama directamente a casa

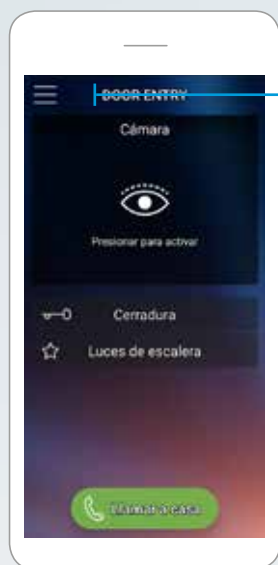
Permanece siempre en contacto con quienes estén en casa. El smartphone es el terminal que te conecta con tu videoportero.

App Door Entry Classe 100X

Diseñada para
su uso diario

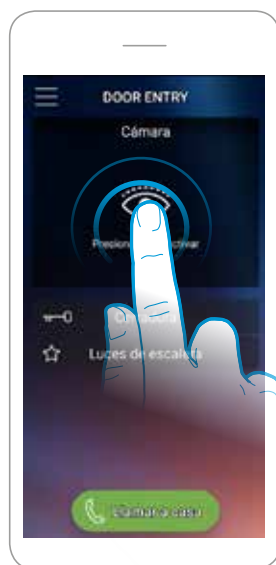


PANTALLA DE INICIO DE INICIO



- Configuraciones App
- Visualización cámaras
- Controlar cerraduras
- Llamada directa a casa

PANTALLA DE ENCENDIDO DE LA CÁMARA

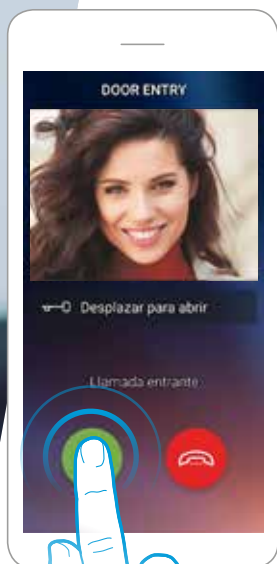


Selecciona la cámara y pulsa para activarla

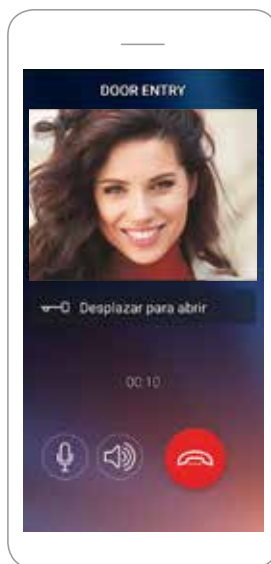
Un simple toque para el usuario.

DOOR ENTRY es la App que te permite gestionar las **llamadas** del videoportero, de forma local o remota a través del smartphone, o con un simple toque

- abrir la cerradura
- activar las cámaras
- encender las luces temporizadas del jardín.



Responder al videoportero es tan sencillo como responder a una llamada telefónica normal



Llamada en curso



Para abrir la cerradura desliza la llave hacia la derecha - evitarás aperturas accidentales

Conectado y configurado al momento



Tras la instalación de la App,
podrás asociar tu smartphone
con **Classe 100X16E** en pocos pasos,
gracias al **proceso guiado**.

1.



Una vez creada tu cuenta, en el menú AJUSTES del videoportero selecciona «CONFIGURACIÓN»:

2.




Encuadra con tu smartphone el Código QR que aparecerá en la pantalla del videoportero.

3.



Selecciona la red Wi-Fi de tu casa.

4.



Una vez introducida la contraseña de tu red Wi-Fi, la App buscará el Clase 100 y se conectará y configurará automáticamente.



La conexión a la nube correspondiente permite una configuración automatizada y completamente segura a la red de casa (NO es necesario configurar el propio router). El videoportero transfiere a la App toda la configuración de la instalación de videoportero de 2 hilos (cámaras, cerraduras, activaciones, etc.). Desde tu smartphone, mediante la App, siempre podrás visualizar los dispositivos móviles asociados y en cada caso decidir cuál desconectar o eliminar en cualquier momento.



BTICINO
Clase 100X **WiFi**

Abierto a
la integración
con dispositivos
conectados de
terceros,
amplía tu
experiencia
de uso.

CONECTADO E INTEROPERABLE

Ahora la integración con las cámaras inteligentes de interior y exterior de **NETATMO** simplifica y mejora el control de tu hogar. Accede a las imágenes de tus cámaras BTicino y NETATMO de forma integrada, responde al servicio de mensajería de quien te llama y asegúrate que realmente te entregan el paquete que estabas esperando... todo esto ahora es posible desde una sola aplicación: **DOOR ENTRY C100X**.



BTICINO
App Door Entry
C100X

¿DESEAS MÁS INFORMACIÓN?

Visita www.tegui.es



Cámara interior inteligente
NETATMO



La configuración para asociar los dispositivos son muy simples.

No se requiere cableado ni accesorios adicionales.

Se realiza directamente desde el monitor de la unidad interior Clase 100X (*), seleccionando "Dispositivos compatibles" desde el menú de configuración y activando las cámaras inteligentes NETATMO que aparezcan automáticamente en la pantalla.

NOTA (*): Firmware versión 1.7.8 o posterior.



Cámara exterior inteligente
NETATMO

¿DESEAS MÁS INFORMACIÓN?

Visita www.netatmo.com

EJEMPLOS DE INTEGRACIÓN Y USO DEL CLASSE 100X CON CÁMARAS NETATMO



Cámara exterior
Inteligente
NETATMO

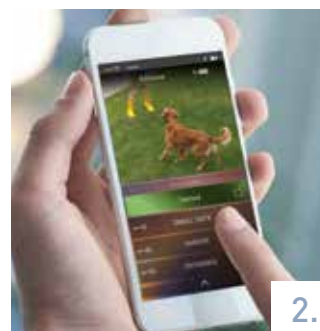
Directamente desde la APP DOOR ENTRY C100X, adicionalmente a la cámara de la placa de calle, visualiza también las cámaras Wi-Fi NETATMO.

1.

Comprueba desde la APP DOOR ENTRY las imágenes de las cámaras NETATMO



1.



2.



3.



4.



Cámara interior
inteligente
NETATMO


Gracias a la tecnología de reconocimiento facial, la cámara NETATMO puede reconocer a tus hijos y enviar un aviso a través de la APP DOOR ENTRY C100X.

3.

Comprueba si tu hijo ha vuelto a casa de la escuela



1.



2.



3.

2. Comprueba la entrega de paquetes una vez que abres al mensajero

Buenos días, vengo a entregar un paquete.

Buenos días, déjeme delante de la puerta principal. Gracias.

1. 2. 3. 4. 5.

4. Elige no abrir remotamente si ya hay alguien en casa

Hola, ya he llegado.

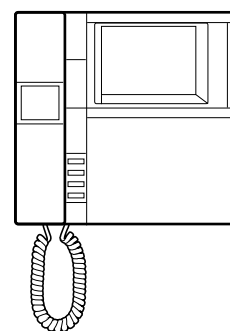
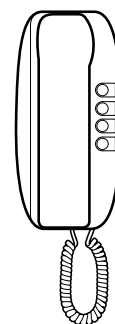
Maria está en casa... dejo que ella responda a la llamada.

CLACK

1. 2. 3. 4. 5. 6.

Perfecto para las reformas

Puedes renovar tu instalación tradicional sólo usando 2 hilos o si ya tienes una instalación de 2 hilos de Tegui o BTicino, puedes actualizar y sustituir tu viejo portero o videopotero con Clase 100X16E. Gracias a la conexión Wi-Fi NO tendrás que prever ningún cableado adicional.



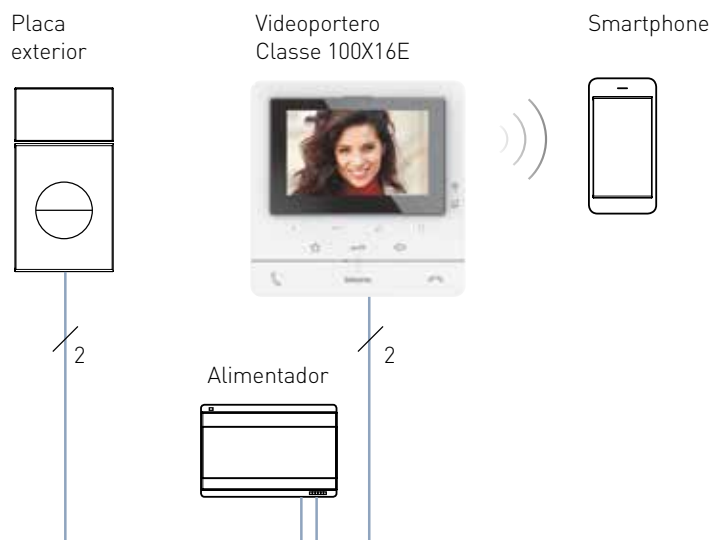
Clase 100X16E es la mejor solución disponible para renovar tu portero o videoportero

Para vivienda uni y bifamiliar



Conectividad integrada para estar siempre conectado con la casa.

No cambia el trabajo del instalador; **más fácil de usar** para el usuario.



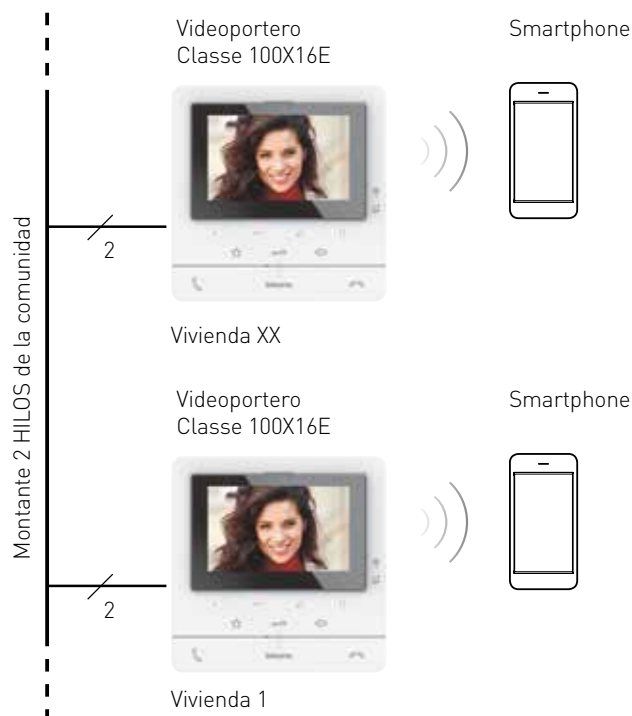
Para comunidad de vecinos o contexto plurifamiliar



Conectividad integrada para estar siempre conectado con la casa.

Hasta **22 viviendas** con único alimentador*.

No cambia el trabajo del instalador; **más fácil de usar** para el usuario.



* Máximo 16 viviendas con distribuidores de planta.

NOTA: para más información sobre el dimensionamiento de una instalación con Clase 100X16E dirígete a la ficha técnica.

Sustituir un antiguo videoportero por un Clase 100 conectado es sencillo y ofrece muchas ventajas:

1 Desmonta el videoportero de 2 hilos Tegui o BTicino.



2 Instala el nuevo CLASE 100 conectado **sin necesidad de prever dispositivos o cableados adicionales.**
(Incluso en instalaciones plurifamiliares hasta 22 viviendas.)



DISPOSITIVOS COMPATIBLES:



PIVOT



POLYX



SWING




CLASSE 100



NIGHTER/WHICE
VIDEO STATION



VIDEO
DISPLAY



Los videoporteros de 2 hilos disponen de bornes extraíbles BUS SCS estándar: **la sencillez en su máximo esplendor.**

Mejora estética y funcional

3 Configura el nuevo CLASSE 100 CONECTADO, asociándolo con la App Door Entry y estarán disponibles de inmediato **en tu smartphone** las principales **funciones de videoportero** de tu instalación, donde quiera que estés.



RESPONDE A TODOS
DESDE CUALQUIER
PARTE DEL MUNDO

ABRE LA PUERTA DE CASA

ENCIENDE LAS LUCES
O RIEGA EL JARDÍN

MIRA LO QUE OCURRE
EN EL EXTERIOR DE TU HOGAR

No cambia el trabajo del instalador;
más fácil de usar para el usuario.



La nueva gama Classe 100

De la versión vídeo conectada a la versión audio:
amplia variedad, **para todos y todo tipo de exigencias.**

Classe 100
X16E



344682

La solución
conectada **para todos.**

Classe 100
V16E



374521

La solución perfecta que
garantiza la **máxima flexibilidad**
funcional.

Classe 100
V16B



374511

La solución ideal.
Sencilla, compacta, **esencial.**

Classe 100
A16E




344282

La solución audio
manos libres.



Conoce la gama
completa desde
tu móvil.





Instalación en pared



Instalación en pared



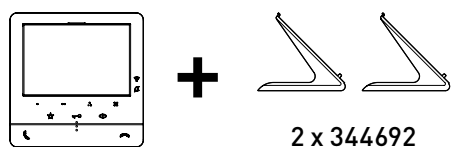
Instalación de sobremesa



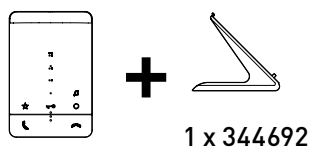
Instalación de sobremesa

Instalación en pared (con la base metálica suministrada) y de sobremesa con el accesorio **344692** (se vende por separado):

VIDEOPORTEROS



PORTEROS AUTOMÁTICOS



CLASSE 100

Vista frontal

Botones TOUCH SENSITIVE



Activación cerradura



Activación placa exterior / visualización cíclica de las cámaras



Activación luces de la escalera



Comandos personalizables para la activación de funciones adicionales (ej. intercom, activación de cerraduras adicionales, activaciones varias)

Comando físico

Inicio comunicación manos libres



Señalizaciones LED



Conexión Wi-Fi



Desactivación del timbre

Guía táctil

Comando físico

Finalización comunicación manos libres

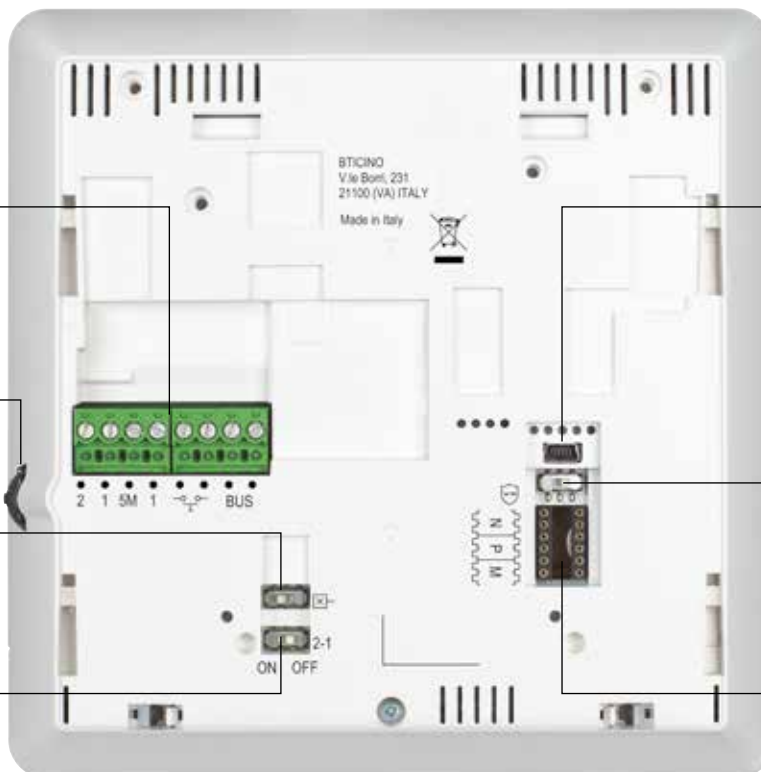
Vista posterior

Bornes extraíbles con terminales de tornillo para conexiones

Joystick para acceso y navegación de los menús de ajustes y programación

Microinterruptor ON/OFF final de tramo

Microinterruptor ON/OFF habilitación alimentación adicional



Toma Mini-USB para actualización del firmware

Microinterruptor ON/OFF habilitación función Cerradura Segura

Sede de los configuradores

Características y funciones

	Clase 100 X16E	Clase 100 V16E	Clase 100 V16B	Clase 100 A16E
				
	344682	374521	374511	344282

CARACTERÍSTICAS

Pantalla LCD a color de 5"	●	●	●	
Manos libres	●	●	●	●
Acabado	blanco	blanco	blanco	blanco
Disponible en KIT	364614 - 379116	364612 - 379115	379011 - 379111	364232
Instalación	pared / sobremesa	pared / sobremesa	pared / sobremesa	pared / sobremesa

FUNCIONES DISPONIBLES

Activación cerradura	●	●	●	●
Activación luces de la escalera	●	●	●	●
Activación PE / visualización cíclica de las cámaras	●	●	●	●
Intercom (1)	●	●	●	●
Teleloop (2)	●	●		
Llamada al piso	●	●	●	●
4 pulsadores configurables	●	●		●
Nº de melodías seleccionables	16	16	16	16
Estudio profesional	●	●		●
Conexión Wi-Fi	●			

FUNCIONES DISPONIBLES DE LA APP DOOR ENTRY

Responder a la llamada de audio/vídeo	●			
Activación cerradura	●			
Activación luces de la escalera	●			
Llamada intercom a la unidad interior	●			
Activación PE / visualización cíclica de las cámaras	●			

1) Comunicación audio de 3 minutos como máximo entre unidades interiores del mismo apartamento/de distintos apartamentos

2) Uso por parte de portadores de audífonos dotados de posición T

CLASSE 100

Catálogo



App DOOR ENTRY
para CLASSE 100

344682



374521



374511

Artículo	MONITOR CONECTADO CLASSE 100X16E
344682	<p>Monitor conectado de 2 HILOS / Wi-Fi manos libres con teleloop y pantalla LCD a color de 5". Dispone de 2 botones físicos para controlar las principales funciones – respuesta y finalización de la comunicación – está dotado de 3 botones táctiles para controlar las principales funciones – apertura de la cerradura, activación de las luces de la escalera y activación de la placa exterior/visualización cíclica de las cámaras– más 4 botones táctiles configurables – ej. intercom, activación de la cerradura adicional.</p> <p>El dispositivo dispone de un joystick lateral para regular: el color, la luminosidad y el contraste de la pantalla, el volumen del audio, el volumen del tono de llamada y la configuración Wi-Fi. Dispone de leds para indicar el estado de la llamada y el Wi-Fi. Además, gracias a la conexión Wi-Fi es posible emparejar el dispositivo a la App Door Entry (disponible para Android e iOS). Desde la App podrás controlar las principales funciones del videopertero (recepción de la llamada, apertura de las cerraduras, activación de la placa exterior/visualización cíclica de las cámaras, actualización firmware y activaciones adicionales). La instalación puede realizarse de superficie con el soporte metálico correspondiente (suministrado) o de sobremesa gracias a los soportes de sobremesa (2 x 344692) – se vende por separado. El dispositivo, que también dispone de función estudio profesional, debe configurarse.</p>

Artículo	MONITOR AVANZADO CLASSE 100V16E
374521	<p>Monitor de 2 HILOS manos libres con teleloop y pantalla LCD a color de 5". Dispone de 2 botones físicos para controlar las principales funciones – respuesta y finalización de la comunicación – está dotado de 3 botones táctiles para controlar las principales funciones – apertura de la cerradura, activación de las luces de la escalera y activación de la placa exterior/visualización cíclica de las cámaras – más 4 botones táctiles configurables – ej. intercom, activación de la cerradura adicional. El dispositivo dispone de un joystick lateral para regular: el color, la luminosidad y el contraste de la pantalla, el volumen del audio y el volumen del tono de llamada. Dispone de un led para indicar el estado de la llamada. La instalación puede realizarse de superficie con el soporte metálico correspondiente (suministrado) o de sobremesa gracias a los soportes de sobremesa (2 x 344692) – se venden por separado. El dispositivo, que también dispone de función estudio profesional, debe configurarse.</p>

Artículo	MONITOR BÁSICO CLASSE 100V16B
374511	<p>Monitor de 2 HILOS manos libres con pantalla a color de 5". El dispositivo dispone de 2 botones físicos para controlar las principales funciones – respuesta y finalización de la comunicación – y de 3 botones táctiles que permiten la apertura de la cerradura, la activación de la placa exterior/visualización cíclica de las cámaras y la personalización de una acción rápida o preferida por el usuario – ej. control de las luces de la escalera, intercom, activación de la cerradura adicional. El dispositivo dispone de un joystick lateral para regular: el color, la luminosidad y el contraste de la pantalla, el volumen del audio y el volumen del tono de llamada. Dispone de un led para indicar el estado de la llamada. La instalación puede realizarse de superficie con el soporte metálico correspondiente (suministrado) o de sobremesa gracias a los soportes de sobremesa (2 x 344692) – se venden por separado. El dispositivo debe estar configurado.</p>

DIMENSIONES



Artículo	TELÉFONO MANOS LIBRES CLASE 100A16E
344282	Teléfono 2 HILOS manos libres. Dispone de 2 botones físicos para controlar las principales funciones – respuesta y finalización de la comunicación – y de 3 botones táctiles para controlar las principales funciones – apertura de la cerradura, activación de las luces de la escalera y activación de la placa exterior/visualización cíclica de las cámaras – más 4 botones táctiles configurables – ej. intercom, activación de la cerradura adicional. El dispositivo dispone de un joystick lateral para regular el volumen de audio y el tono de la llamada. Led para indicar el estado de la llamada. La instalación puede realizarse de superficie con el soporte metálico correspondiente (suministrado) o de sobremesa gracias a los soportes de sobremesa (1 x 344692) – se venden por separado. El dispositivo, que también dispone de función estudio profesional, debe configurarse.

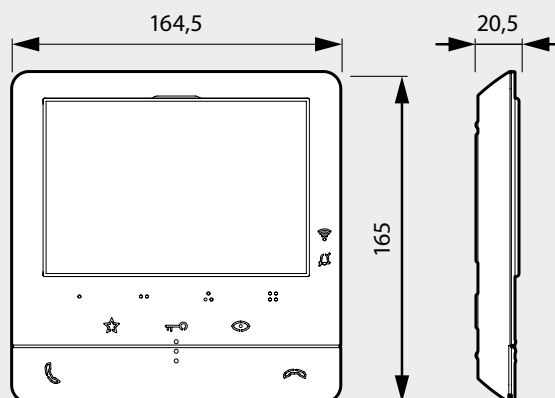
ACCESORIOS

344692	Soporte de sobremesa para monitores y teléfonos CLASE 100.
336803	Cable de 8 vías con conector para la conexión al soporte de sobremesa 344692.
336982	Toma de 8 vías serie Livinglight blanca para la conexión del cable de 8 vías (336803) al soporte de sobremesa. La toma está también disponible en los siguientes acabados: - LIVINGLIGHT (336983 - 336984); - AXOLUTE (349414 - 349415 - 349418); - MATIX (336985).

ALIMENTADOR ADICIONAL 2 DIN

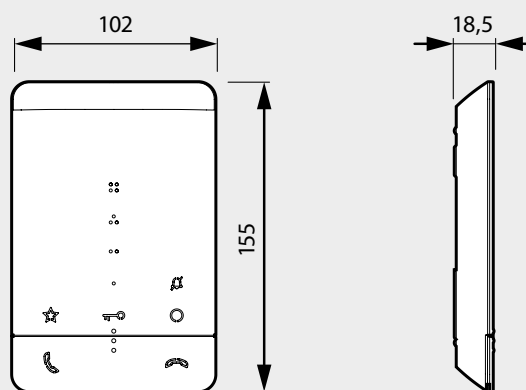
346020	Alimentador adicional 2 DIN para alimentar de forma local los monitores conectados CLASE 100X16E (344682) en instalaciones plurifamiliares con un número de apartamentos superior a 22.
---------------	---

MONITORES CLASE 100



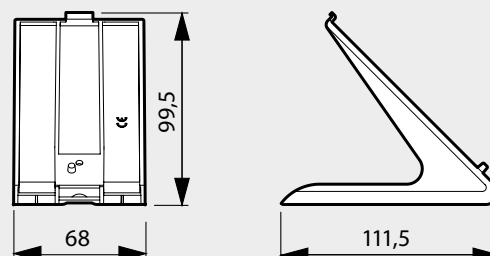
344682 - 374521 - 374511

TELÉFONO MANOS LIBRES CLASE 100



344282

SOPORTE DE SOBREMESA CLASE 100



344692

Dimensiones expresadas en milímetros.

CLASSE 100

KIT Vídeo



App DOOR ENTRY
para CLASSE 100



364614



App DOOR ENTRY
para CLASSE 100



379116

Artículo

KIT VÍDEO CONECTADO CLASSE 100X16E LÍNEA 3000

364614

Kit manos libres uni o bifamiliar con monitor conectado CLASSE 100X16E Wi-Fi, manos libres, teleloop, pantalla LCD de 5", placa exterior de pulsadores monobloc LÍNEA 3000 con frontal de zámak, cámara a color gran angular y lector de proximidad suministrado con un kit de llaveros de colores y dos discos transparentes RFID para la apertura de la cerradura. Configurable para instalaciones unifamiliares y bifamiliares. Puede gestionar un máximo de 20 llaveros o discos (125 KHz) para apertura de puerta (incluyendo la que se utiliza para administrar el sistema). Luz blanca de LED en etiqueta rotulable. Admite instalación de superficie o empotrada con accesorios específicos: (350020) caja de empotrar con (343061) marco de montaje empotrado; se adquieren por separado. Pueden equiparse con visera para la lluvia (343051); se adquieren por separado. La placa exterior tiene un grado de protección IP54, grado de protección frente a impacto mecánico IK10. El monitor dispone de función teleloop (para permitir el uso por parte de los portadores de prótesis auditivas provistas de selector T). Dispone de 2 botones físicos para controlar las principales funciones – respuesta y finalización de la comunicación – está dotado de 3 botones táctiles para controlar las principales funciones – apertura de la cerradura, activación de las luces de la escalera y activación de la placa exterior/visualización cíclica de las cámaras– más 4 botones táctiles configurables – ej. intercom, activación de la cerradura adicional. El dispositivo dispone de un joystick lateral para regular: el color, la luminosidad y el contraste de la pantalla, el volumen del audio, el volumen del tono de llamada y la configuración Wi-Fi. Dispone de leds para indicar el estado de la llamada y el Wi-Fi. Además, gracias a la conexión Wi-Fi es posible emparejar el dispositivo a la App Door Entry (disponible para Android e iOS). Desde la App podrás controlar las principales funciones del videopuerto (recepción de la llamada, apertura de las cerraduras, activación de la placa exterior/visualización cíclica de las cámaras, actualización firmware y activaciones adicionales). La instalación puede realizarse de superficie con el soporte metálico correspondiente (suministrado) o de sobremesa gracias a los soportes de sobremesa (2 x 344692) – se vende por separado. El dispositivo, que también dispone de función estudio profesional, debe configurarse.

Artículo

KIT VÍDEO CONECTADO CLASSE 100X16E SFERA NEW

379116

Kit manos libres unifamiliar con monitor conectado CLASSE 100X16E Wi-Fi, manos libres, teleloop, pantalla LCD de 5", placa exterior de pulsadores modular SFERA NEW con frontal de aluminio y cámara a color. Luz blanca LED para etiquetas rotulables. El monitor dispone de función teleloop (para permitir el uso por parte de los portadores de prótesis auditivas provistas de selector T). Dispone de 2 botones físicos para controlar las principales funciones – respuesta y finalización de la comunicación – está dotado de 3 botones táctiles para controlar las principales funciones – apertura de la cerradura, activación de las luces de la escalera y activación de la placa exterior/visualización cíclica de las cámaras– más 4 botones táctiles configurables – ej. intercom, activación de la cerradura adicional. El dispositivo dispone de un joystick lateral para regular: el color, la luminosidad y el contraste de la pantalla, el volumen del audio, el volumen del tono de llamada y la configuración Wi-Fi. Dispone de leds para indicar el estado de la llamada y el Wi-Fi. Además, gracias a la conexión Wi-Fi es posible emparejar el dispositivo a la App Door Entry (disponible para Android e iOS). Desde la App podrás controlar las principales funciones del videopuerto (recepción de la llamada, apertura de las cerraduras, activación de la placa exterior/visualización cíclica de las cámaras, actualización firmware y activaciones adicionales). La instalación puede realizarse de superficie con el soporte metálico correspondiente (suministrado) o de sobremesa gracias a los soportes de sobremesa (2 x 344692) – se vende por separado. El dispositivo, que también dispone de función estudio profesional, debe configurarse.



364612



379115

Artículo **KIT VIDEO AVANZADO CLASSE 100V16E
LÍNEA 3000**

364612 Kit manos libres uni o bifamiliar con monitor CLASSE 100V16E y placa exterior de pulsadores monobloc LINEA 3000 con frontal de zámak, cámara a color gran angular. Configurable para instalaciones unifamiliares y bifamiliares. Luz blanca de LED en etiqueta rotulable. Admite instalación de superficie o empotrada con accesorios específicos: (350020) caja de empotrar con (343061) marco de montaje empotrado; se adquieren por separado. Pueden equiparse con visera para la lluvia (343051); se adquieren por separado. La placa exterior tiene un grado de protección IP54, grado de protección frente a impacto mecánico IK10. El monitor dispone de pantalla LCD de 5" y función teleloop (para permitir el uso por parte de los portadores de prótesis auditivas provistas de selector T). Dispone de 2 botones físicos para controlar las principales funciones – respuesta y finalización de la comunicación – está dotado de 3 botones táctiles para controlar las principales funciones – apertura de la cerradura, activación de las luces de la escalera y activación de la placa exterior/visualización cíclica de las cámaras – más 4 botones táctiles configurables – ej. intercom, activación de la cerradura adicional. El dispositivo dispone de una ruedecilla lateral para regular: el color, la luminosidad y el contraste de la pantalla, el volumen del audio y el volumen del tono de llamada. Dispone de un led para indicar el estado de la llamada. La instalación puede realizarse de superficie con el soporte metálico correspondiente (suministrado) o de sobremesa gracias a los soportes de sobremesa (2 x 344692) – se venden por separado. El dispositivo, que también dispone de función estudio profesional, debe configurarse.

Artículo **KIT VIDEO AVANZADO CLASSE 100V16E
SFERA NEW**

379115 Kit manos libres unifamiliar con monitor CLASSE 100V16E y placa exterior de pulsadores modular SFERA NEW con frontal de aluminio, cámara a color. Luz blanca LED para etiquetas rotulables. El monitor dispone de pantalla LCD de 5" y función teleloop (para permitir el uso por parte de los portadores de prótesis auditivas provistas de selector T). Dispone de 2 botones físicos para controlar las principales funciones – respuesta y finalización de la comunicación – está dotado de 3 botones táctiles para controlar las principales funciones – apertura de la cerradura, activación de las luces de la escalera y activación de la placa exterior/visualización cíclica de las cámaras – más 4 botones táctiles configurables – ej. intercom, activación de la cerradura adicional. El dispositivo dispone de una ruedecilla lateral para regular: el color, la luminosidad y el contraste de la pantalla, el volumen del audio y el volumen del tono de llamada. Dispone de un led para indicar el estado de la llamada. La instalación puede realizarse de superficie con el soporte metálico correspondiente (suministrado) o de sobremesa gracias a los soportes de sobremesa (2 x 344692) – se venden por separado. El dispositivo, que también dispone de función estudio profesional, debe configurarse.

CLASSE 100

KIT Vídeo



379011



379111

Artículo **KIT VIDEO BÁSICO UNIFAMILIAR CLASSE 100V16B LINEA 2000**

379011 Kit manos libres unifamiliar con monitor CLASSE 100V16B y placa exterior de pulsadores monobloc LINEA 2000 con frontal de aluminio y cámara a color. La placa de pulsadores responde al nivel de robustez IK07 - nivel de protección IP54. El dispositivo dispone de 2 botones físicos para controlar las principales funciones – respuesta y finalización de la comunicación – y de 3 botones táctiles que permiten la apertura de la cerradura, la activación de la placa exterior/ visualización cíclica de las cámaras y la personalización de una acción rápida o preferida por el usuario – ej. control de las luces de la escalera, intercom, activación de la cerradura adicional. El dispositivo dispone de un joystick lateral para regular: el color, la luminosidad y el contraste de la pantalla, el volumen del audio y el volumen del tono de llamada. Dispone de un led para indicar el estado de la llamada. La instalación puede realizarse de superficie con el soporte metálico correspondiente (suministrado) o de sobremesa gracias a los soportes de sobremesa (2 x 344692) – se venden por separado. El dispositivo debe estar configurado.

Artículo **KIT VIDEO BÁSICO UNIFAMILIAR CLASSE 100V16B SFERA NEW**

379111 Kit manos libres unifamiliar con monitor CLASSE 100V16B y placa exterior de pulsadores modular SFERA NEW con frontal de aluminio y cámara a color. Luz blanca LED para etiquetas rotulables. El dispositivo dispone de 2 botones físicos para controlar las principales funciones – respuesta y finalización de la comunicación – y de 3 botones táctiles que permiten la apertura de la cerradura, la activación de la placa exterior/ visualización cíclica de las cámaras y la personalización de una acción rápida o preferida por el usuario – ej. control de las luces de la escalera, intercom, activación de la cerradura adicional. El dispositivo dispone de un joystick lateral para regular: el color, la luminosidad y el contraste de la pantalla, el volumen del audio y el volumen del tono de llamada. Dispone de un led para indicar el estado de la llamada. La instalación puede realizarse de superficie con el soporte metálico correspondiente (suministrado) o de sobremesa gracias a los soportes de sobremesa (2 x 344692) – se venden por separado. El dispositivo debe estar configurado.

CLASSE 100

KIT Audio



364232

Artículo **KIT AUDIO MANOS LIBRES CLASSE 100A16E
LINEA 3000**

364232 Kit manos libres unifamiliar con teléfono CLASSE 100A16E y placa exterior de pulsadores monobloc LINEA 3000 con frontal de zámak. Configurable para instalaciones unifamiliares y bifamiliares. Luz blanca de LED en etiqueta rotulable. Admite instalación de superficie o empotrada con accesorios específicos: (350020) caja de empotrar con (343061) marco de montaje empotrado; se adquieren por separado. Pueden equiparse con visera para la lluvia (343051); se adquieren por separado. La placa exterior tiene un grado de protección IP54, grado de protección frente a impacto mecánico IK10. Dispone de 2 botones físicos para controlar las principales funciones – respuesta y finalización de la comunicación – y de 3 botones táctiles para controlar las principales funciones – apertura de la cerradura, activación de las luces de la escalera y activación de la placa exterior/visualización cíclica de las cámaras – más 4 botones táctiles configurables – ej. intercom, activación de la cerradura adicional. El dispositivo dispone de un joystick lateral para regular el volumen de audio y el tono de la llamada. Led para indicar el estado de la llamada.

La instalación puede realizarse de superficie con el soporte metálico correspondiente (suministrado) o de sobremesa gracias a los soportes de sobremesa (1 x 344692) – se venden por separado. El dispositivo, que también dispone de función estudio profesional, debe configurarse.

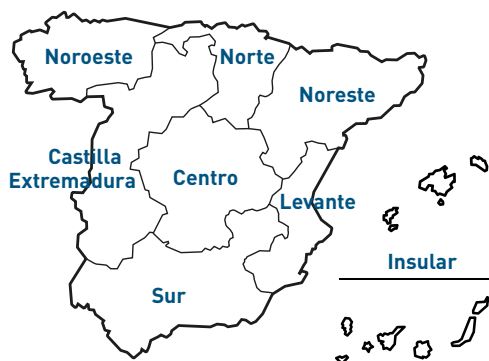
CLASSE 100X16E

Notas legales

Para poder usar el servicio de repetición de llamada audio/vídeo en *smartphone*, el cliente debe contar con el equipamiento técnico necesario para acceder a Internet en el marco de un acuerdo establecido por el cliente con un PSI (Proveedor de Servicios de Internet), del cual BTicino no se hace responsable. Para utilizar algunos servicios que BTicino ofrece como adicionales a las funciones normales básicas del videoportero CLASSE 100, el cliente deberá instalar la App Door Entry para CLASSE 100 en su *smartphone*. Los servicios ofrecidos a través de la App permiten interactuar con CLASSE 100X16E de forma remota y a través de Internet. En dichos casos, la integración y el buen funcionamiento entre CLASSE 300X13E y la App pueden depender de:

- la calidad de la señal Wi-Fi;
- el tipo de contrato de acceso a Internet de la vivienda;
- el tipo de contrato de datos en el *smartphone*.

En caso de que uno de estos tres elementos no se ajuste a las especificaciones requeridas para el funcionamiento del producto, BTicino no asume ninguna responsabilidad por un posible mal funcionamiento. El producto hace uso del sistema *streaming* VoIP, por lo que es necesario comprobar que el contrato de la red de datos relativo al *smartphone* no prevea su bloqueo. Se informa asimismo que el servicio ofrecido por BTicino - uso remoto mediante la App - conlleva el uso de datos. El coste vinculado a su consumo depende del tipo de contrato que el cliente haya estipulado con un PSI (Proveedor de Servicios de Internet) y será a su cargo.



Zona Centro

es-centro@legrandgroup.es
Tel : 91 648 79 22

Zona Noreste

es-noreste@legrandgroup.es
Tel : 93 635 26 60

Zona Levante

es-levante@legrandgroup.es
Tel : 96 321 12 21

Zona Noroeste

es-noroeste@legrandgroup.es
Tel : 98 111 02 03

Zona Norte

es-norte@legrandgroup.es
Tel : 94 643 40 41

Zona Sur

es-sur@legrandgroup.es
Tel : 95 465 19 61

Zona Castilla - Extremadura

es-cast-ext@legrandgroup.es
Tel : 98 339 21 92

Zona Insular

es-insular@legrandgroup.es
Tel : 97 176 44 29

Asistencia Técnica

Tel : 91 991 55 00
sat.espana@legrandgroup.es

Atención al Distribuidor

Tel : 91 991 54 00
pedidos.espana@legrandgroup.es



SÍGUENOS
TAMBIÉN EN

- @ www.legrand.es
- f facebook.com/LegrandGroupES
- t twitter.com/LegrandGroupES
- YouTube youtube.com/LegrandGroupES
- instagram.com/LegrandGroupES
- p pinterest.com/LegrandGroupES
- in .../company/LegrandGroupES



LEGRAND GROUP ESPAÑA, S.L.
Hierro, 56 - Apto. 216
28850 Torrejón de Ardoz
Madrid
Tel.: 91 656 18 12
Fax: 91 656 67 88
www.legrand.es